



## **Evida Syd A/S**

Vognmagervej 14, 8800 Viborg

CVR-nr. 27 21 04 06

### **Årsrapport for 2022**

Årsrapporten er fremlagt og godkendt  
på selskabets ordinære generalforsamling  
den 28. april 2023

  
dirigent

# Ledelsespåtegning

## Påtegninger

|  |       |
|--|-------|
| Ledelsespåtegning                          | 2     |
| Den uafhængige revisors revisionspåtegning | 3 - 5 |

## Ledelsesberetning

|                     |        |
|---------------------|--------|
| Selskabsoplysninger | 6      |
| Hoved- og nøgletal  | 7      |
| Beretning           | 8 - 10 |

## Årsregnskab

|                          |         |
|--------------------------|---------|
| Resultatopgørelse        | 11      |
| Balance                  | 12 - 13 |
| Egenkapitalopgørelse     | 14      |
| Anvendt regnskabspraksis | 15 - 20 |
| Noter                    | 21 - 25 |

## Ledespåtegning

Bestyrelse og direktion har dags dato behandlet og godkendt årsrapporten for regnskabsåret 1. januar - 31. december 2022 for Evida Syd A/S.

Årsrapporten er aflagt i overensstemmelse med årsregnskabsloven.

Det er vores opfattelse, at den valgte regnskabspraksis er hensigtsmæssig, at selskabets interne kontroller, der er relevante for at udarbejde og aflægge en årsrapport, er tilstrækkelige, og at årsrapporten derfor giver et retvisende billede af selskabets aktiver, passiver og af den finansielle stilling pr. 31. december 2022 samt af resultatet af selskabets aktiviteter for regnskabsåret 1. januar - 31. december 2022.

Ledelsesberetningen indeholder efter vores opfattelse en retvisende redegørelse for udviklingen i selskabets aktiviteter og økonomiske forhold, årets resultat og af selskabets finansielle stilling samt en beskrivelse af de væsentligste risici og usikkerhedsfaktorer, som selskabet står over for.

Årsrapporten indstilles til generalforsamlingens godkendelse.

Viborg, den 15. marts 2023

### Direktion




Kim Søgård Bering Kristensen


### Bestyrelse



Charlotte Strand  
Formand




Thomas Dalsgaard  
Næstformand



Susanne Juhl



Henning Egon Josefsen Overgaard



Peder Lundquist



Lene Fabricius Hansen  
Medarbejdervalgt



Christian Kern Kernel  
Medarbejdervalgt

# Den uafhængige revisors revisionspåtegning

Til kapitalejeren i Evida Syd A/S

## Konklusion

Det er vores opfattelse, at årsregnskabet giver et retvisende billede af selskabets aktiver, passiver og finansielle stilling pr. 31. december 2022 samt af resultatet af selskabets aktiviteter for regnskabsåret 1. januar - 31. december 2022 i overensstemmelse med årsregnskabsloven.

Vi har revideret årsregnskabet for Evida Syd A/S for regnskabsåret 1. januar - 31. december 2022, der omfatter resultatopgørelse, balance, egenkapitalopgørelse og noter, herunder anvendt regnskabspraksis ("regnskabet").

## Grundlag for konklusion

Vi har udført vores revision i overensstemmelse med internationale standarder om revision og de yderligere krav, der er gældende i Danmark. Vores ansvar ifølge disse standarder og krav er nærmere beskrevet i revisionspåtegningens afsnit *Revisors ansvar for revisionen af regnskabet*. Vi er uafhængige af selskabet i overensstemmelse med International Ethics Standards Board for Accountants' internationale retningslinjer for revisoreres etiske adfærd (IESBA Code) og de yderligere etiske krav, der er gældende i Danmark, ligesom vi har opfyldt vores øvrige etiske forpligtelser i henhold til disse krav og IESBA Code. Det er vores opfattelse, at det opnåede revisionsbevis er tilstrækkeligt og egnet som grundlag for vores konklusion.

## Udtalelse om ledelsesberetningen

Ledelsen er ansvarlig for ledelsesberetningen.

Vores konklusion om regnskabet omfatter ikke ledelsesberetningen, og vi udtrykker ingen form for konklusion med sikkerhed om ledelsesberetningen.

I tilknytning til vores revision af regnskabet er det vores ansvar at læse ledelsesberetningen og i den forbindelse overveje, om ledelsesberetningen er væsentligt inkonsistent med regnskabet eller vores viden opnået ved revisionen eller på anden måde synes at indeholde væsentlig fejlinformation.

Vores ansvar er derudover at overveje, om ledelsesberetningen indeholder krævede oplysninger i henhold til årsregnskabsloven.

Baseret på det udførte arbejde er det vores opfattelse, at ledelsesberetningen er i overensstemmelse med årsregnskabet og er udarbejdet i overensstemmelse med årsregnskabslovens krav. Vi har ikke fundet væsentlig fejlinformation i ledelsesberetningen.

## Ledelsens ansvar for regnskabet

Ledelsen har ansvaret for udarbejdelsen af et årsregnskab, der giver et retvisende billede i overensstemmelse med årsregnskabsloven. Ledelsen har endvidere ansvaret for den interne kontrol, som ledelsen anser for nødvendig for at udarbejde et regnskab uden væsentlig fejlinformation, uanset om denne skyldes besvigelser eller fejl.

Ved udarbejdelsen af regnskabet er ledelsen ansvarlig for at vurdere selskabets evne til at fortsætte driften; at oplyse om forhold vedrørende fortsat drift, hvor dette er relevant; samt at udarbejde regnskabet på grundlag af regnskabsprincippet om fortsat drift, medmindre ledelsen enten har til hensigt at likvidere selskabet, indstille driften eller ikke har andet realistisk alternativ end at gøre dette.

# Den uafhængige revisors revisionspåtegning

## Revisors ansvar for revisionen af regnskabet

Vores mål er at opnå høj grad af sikkerhed for, om regnskabet som helhed er uden væsentlig fejlinformation, uanset om denne skyldes besvigelser eller fejl, og at afgive en revisionspåtegning med en konklusion. Høj grad af sikkerhed er et højt niveau af sikkerhed, men er ikke en garanti for, at en revision, der udføres i overensstemmelse med internationale standarder om revision og de yderligere krav, der er gældende i Danmark, altid vil afdække væsentlig fejlinformation, når sådan findes. Fejlinformationer kan opstå som følge af besvigelser eller fejl og kan betragtes som væsentlige, hvis det med rimelighed kan forventes, at de enkeltvis eller samlet har indflydelse på de økonomiske beslutninger, som brugerne træffer på grundlag af regnskabet.

Som led i en revision, der udføres i overensstemmelse med internationale standarder om revision og de yderligere krav, der er gældende i Danmark, foretager vi faglige vurderinger og opretholder professionel skepsis under revisionen. Herudover:

- Identificerer og vurderer vi risikoen for væsentlig fejlinformation i regnskabet, uanset om denne skyldes besvigelser eller fejl, udformer og udfører revisionshandlinger som reaktion på disse risici samt opnår revisionsbevis, der er tilstrækkeligt og egnet til at danne grundlag for vores konklusion. Risikoen for ikke at opdage væsentlig fejlinformation forårsaget af besvigelser er højere end ved væsentlig fejlinformation forårsaget af fejl, idet besvigelser kan omfatte sammensværgelser, dokumentfalsk, bevidste udeladelser, vildledning eller tilsidesættelse af intern kontrol.
- Opnår vi forståelse af den interne kontrol med relevans for revisionen for at kunne udforme revisionshandlinger, der er passende efter omstændighederne, men ikke for at kunne udtrykke en konklusion om effektiviteten af selskabets interne kontrol.
- Tager vi stilling til, om den regnskabspraksis, som er anvendt af ledelsen, er passende, samt om de regnskabsmæssige skøn og tilknyttede oplysninger, som ledelsen har udarbejdet, er rimelige.
- Konkluderer vi, om ledelsens udarbejdelse af regnskabet på grundlag af regnskabsprincippet om fortsat drift er passende, samt om der på grundlag af det opnåede revisionsbevis er væsentlig usikkerhed forbundet med begivenheder eller forhold, der kan skabe betydelig tvivl om selskabets evne til at fortsætte driften. Hvis vi konkluderer, at der er en væsentlig usikkerhed, skal vi i vores revisionspåtegning gøre opmærksom på oplysninger herom i regnskabet eller, hvis sådanne oplysninger ikke er tilstrækkelige, modificere vores konklusion. Vores konklusioner er baseret på det revisionsbevis, der er opnået frem til datoen for vores revisionspåtegning. Fremtidige begivenheder eller forhold kan dog medføre, at selskabet ikke længere kan fortsætte driften.
- Tager vi stilling til den samlede præsentation, struktur og indhold af regnskabet, herunder noteoplysningerne, samt om regnskabet afspejler de underliggende transaktioner og begivenheder på en sådan måde, at der gives et retvisende billede heraf.

## Den uafhængige revisors revisionspåtegning

Vi kommunikerer med den øverste ledelse om blandt andet det planlagte omfang og den tidsmæssige placering af revisionen samt betydelige revisionsmæssige observationer, herunder eventuelle betydelige mangler i intern kontrol, som vi identificerer under revisionen.

Odense, den 15. marts 2023

PricewaterhouseCoopers  
Statsautoriseret Revisionspartnerselskab  
CVR-nr. 33 77 12 31



Brian Christiansen  
Statsautoriseret revisor  
MNE-nummer: 23371



Brian Petersen  
Statsautoriseret revisor  
MNE-nummer: 33722

# Ledelsesberetning

## Selskabsoplysninger

Evida Syd A/S  
Vognmagervej 14  
8800 Viborg

Telefon: 77 89 90 00  
E-mail: evida@evida.dk  
Hjemmeside: www.evida.dk

CVR-nr.: 27 21 04 06  
Regnskabsår: 1. januar til 31. december  
Hjemstedskommune: Viborg  
Ejerskab: Selskabet ejes 100% af Evida Holding A/S, Viborg

## Bestyrelse

Charlotte Strand, formand  
Thomas Dalsgaard, næstformand  
Susanne Juhl  
Henning Egon Josefsen Overgaard  
Peder Lundquist  
Lene Fabricius Hansen, medarbejdervalgt  
Christian Kern Kernel, medarbejdervalgt

## Direktion

Kim Søgård Bering Kristensen

## Revision

PricewaterhouseCoopers  
Statsautoriseret Revisionspartnerselskab, Hellerup

## Pengeinstitut

Handelsbanken, København K

# Ledelsesberetning

## Hovedtal

| Beløb i t.DKK                       | 2022      | 2021      | 2020      | 2019      | 2018      |
|-------------------------------------|-----------|-----------|-----------|-----------|-----------|
| <b>Resultat</b>                     |           |           |           |           |           |
| Nettoomsætning                      | 695.276   | 669.742   | 680.816   | 792.713   | 601.376   |
| Index                               | 116       | 111       | 113       | 132       | 100       |
| Resultat før afskrivninger (EBITDA) | 452.865   | 464.866   | 441.586   | 441.697   | 407.636   |
| Index                               | 111       | 114       | 108       | 108       | 100       |
| Resultat af primær drift (EBIT)     | 212.061   | 221.862   | 227.087   | 244.973   | 228.351   |
| Index                               | 93        | 97        | 99        | 107       | 100       |
| Resultat af finansielle poster      | -3.474    | -7.359    | -5.885    | -6.911    | -10.310   |
| Index                               | 34        | 71        | 57        | 67        | 100       |
| Årets resultat                      | 163.590   | 167.944   | 172.105   | 185.695   | 169.390   |
| Index                               | 97        | 99        | 102       | 110       | 100       |
| <b>Balance</b>                      |           |           |           |           |           |
| Balancesum                          | 2.374.714 | 2.457.575 | 2.100.542 | 2.224.628 | 2.193.085 |
| Index                               | 108       | 112       | 96        | 101       | 100       |
| Investering i materielle aktiver    | 213.260   | 186.429   | 253.520   | 295.779   | 273.940   |
| Index                               | 78        | 68        | 93        | 108       | 100       |
| Egenkapital                         | 709.507   | 645.917   | 477.973   | 505.868   | 520.173   |
| Index                               | 136       | 124       | 92        | 97        | 100       |
| <b>Nøgletal</b>                     |           |           |           |           |           |
| EBITDA-margin                       | 65,1%     | 69,4%     | 64,9%     | 55,7%     | 67,8%     |
| Egenkapitalens forrentning          | 24,1%     | 29,9%     | 35,0%     | 36,2%     | 38,9%     |
| Return on capital employed (ROCE)   | 10,6%     | 13,8%     | 11,6%     | 15,0%     | 12,5%     |
| Soliditetsgrad                      | 29,9%     | 26,3%     | 22,8%     | 22,7%     | 23,7%     |

Nøgletal er beregnet i overensstemmelse med Finansforeningens anbefalinger og definitioner fremgår af anvendt regnskabspraksis.



# Ledelsesberetning

## HOVEDAKTIVITETER

Evida Syd A/S' hovedaktivitet er at drive gasdistributionsnettet i selskabets distributionsområde, som er den sydlige del af Jylland og på Syd- og Vestsjælland.

Selskabets indtægter ved distribution af gas er reguleret af Lov om gasforsyning og tilhørende indtægtsrammebekendtgørelse. Reguleringen indebærer, at omkostningerne ved effektiv drift og udbygning af distributionsnettet, herunder en rimelig forrentning af den investerede kapital, kan blive dækket.

Selskabet indgår i koncernregnskabet for Evida Holding A/S, Viborg, der ejes 100 pct. af Finansministeriet.

## UDVIKLING I AKTIVITETER OG ØKONOMISK RESULTAT

Selskabets aktiviteter er uforandrede i 2022. Selskabet deltager aktivt i den af regeringen besluttede "afkoblingsordning", hvor private varmekunder over en årrække skal afkobles gasnettet. Afkoblingen af kunder har endnu ikke haft den store betydning for selskabets drift.

### Resultatopgørelsen

Selskabets resultat i 2022 udviser et positivt resultat efter skat på 163,6 mio. DKK mod et resultat i 2021 på 167,9 mio. DKK. Årets omsætning er højere end forventet mens årets resultat er som forventet for året på trods af stigende omkostninger til drift af selskabets anlæg, herunder stigende energipriser samt i øvrigt selskabets rammevilkår.

Årets resultat anses for tilfredsstillende.

### Balancen

Selskabet ejer distributionsnettet i selskabets distributionsområde, og der er i årets løb investeret 213,3 mio. DKK, hvilket er mindre end forventet. De lavere investeringer skyldes udskydelse af et par større investeringer til 2023.

Tilgodehavender hos kunder, som både omfatter fakturerede og periodiserede tilgodehavender, viser en tilfredsstillende reduktion i løbet af 2022. Mellemværendet med kunder i form af underdækning er i løbet af året forøget. Dette er primært sket som følge af væsentligt lavere transporterede mængder. Underdækningen vil blive afviklet ved indregning i de kommende års tariffer.

Selskabets likviditet har i løbet af året været tilfredsstillende.

## USÆDVANLIGE FORHOLD

Selskabets aktiver, passiver og finansielle stilling pr. 31.december 2022 samt resultatet af selskabets aktiviteter for regnskabsåret 2022 er påvirket af markedssituationen for gas. Forbruget fra private og virksomheder har været reduceret. Dette har påvirket selskabet ved lavere transporterede mængder, som giver udslag i højere tilgodehavender hos kunderne (underdækning) samt pres på højere tariffer. Som følge af regulering er selskabets indtjening ikke umiddelbart påvirket heraf.

# Ledelsesberetning

## **USIKKERHED VED INDREGNING OG MÅLING**

Der er ikke usikkerhed om indregning og måling i årsrapporten.

## **RISIKOSTYRING OG INTERN KONTROL VEDRØRENDE REGNSKABS AFLÆGGELSE**

Evida arbejder med risikostyring for markedsmæssige, driftsmæssige og finansielle risikoområder. Risici identificeres og søges reduceret ved dels forsikringer og dels ved de arbejdsmetoder og forretningsgange, som selskabet vurderer som nødvendige.

Risikopolitikken danner grundlag for vores forsikrings-, kredit- og finansieringspolitik samt for løbende opdatering af interne kontrol- og forretningsprocesser med henblik på at afdække og reducere risici.

## **FORSKNINGS- OG UDVIKLINGSKOMKOSTNINGER**

Evida koncernen er ejer af Dansk Gasteknisk Center A/S (DGC), som bl.a. varetager selskabernes forsknings- og udviklingsaktiviteter indenfor grøn gas. Herudover deltager koncernens egne medarbejdere i dette arbejde med analyser og fremtidsscenerier.

## **MILJØFORHOLD**

Selskabet har fokus på den miljømæssige belastning, som selskabets aktiviteter kan medføre. Dette sker i form af dels måden opgaver og investeringer udføres på og dels i form af aftaler med de leverandører, som selskabet anvender.

## **CSR – SAMFUNDSANSVAR OG ANSVARLIGHED**

Selskabet er i henhold til årsregnskabslovens §99a undtaget fra at afgive oplysninger om CSR med henvisning til at de udarbejdes på den samlede koncern. Der henvises til offentliggørelse af årsrapporten for moderselskabet Evida Holding A/S CVR nr. 37 92 66 71 på Evidas hjemmeside <https://evida.dk/om-evida/arsrapporter/>

## **REDEGØRELSE FOR DET UNDERREPRÆSENTEREDE KØN OG MANGFOLDIGHED**

Selskabet er i henhold til årsregnskabslovens §99b undtaget fra at afgive oplysninger om det underrepræsenterede køn og mangfoldighed med henvisning til at de udarbejdes på den samlede koncern. Der henvises til offentliggørelse af årsrapporten for moderselskabet Evida Holding A/S på Evidas hjemmeside <https://evida.dk/om-evida/arsrapporter/>

## **REDEGØRELSE FOR DATAETIK**

Selskabet er i henhold til årsregnskabslovens §99d undtaget fra at afgive oplysninger om dataetik med henvisning til at de udarbejdes på den samlede koncern. Der henvises til offentliggørelse af årsrapporten for moderselskabet Evida Holding A/S på Evidas hjemmeside <https://evida.dk/om-evida/arsrapporter/>

# Ledelsesberetning

## **GOD SELSKABSLEDELSE**

Der henvises til ledelsesberetningen i årsrapporten for Evida Holding A/S.

## **BEGIVENHEDER INDTRUFFET EFTER REGNSKABSÅRETS UDLØB**

Der er efter regnskabsårets afslutning ikke indtruffet begivenheder, som væsentligt vil kunne påvirke selskabets finansielle stilling.

## **FORVENTNINGER TIL 2023**

I 2023 forventes en omsætning i niveauet 600-625 mio. DKK, mens årets resultat efter skat forventes at udgøre et niveau omkring 140-150 mio. DKK.

Investeringer for 2023 forventes at udgøre i niveauet 475-500 mio. DKK. Investeringerne er i 2023 stærkt påvirket af investeringen i rørledning til Lolland Falster.

## Resultatopgørelse

|      | Beløb i t.DKK   | 2022           | 2021           |
|------|---|----------------|----------------|
| Note |   |                |                |
| 1    | <b>Nettoomsætning</b>                                 | <b>695.276</b> | <b>669.742</b> |
|      | Andre eksterne omkostninger                           | -242.411       | -204.876       |
|      | <b>Bruttofortjeneste</b>                              | <b>452.865</b> | <b>464.866</b> |
|      | <b>Resultat før afskrivninger (EBITDA)</b>            | <b>452.865</b> | <b>464.866</b> |
| 3    | Af- og nedskrivninger                                 | -240.804       | -243.004       |
|      | <b>Resultat af primær drift (EBIT)</b>                | <b>212.061</b> | <b>221.862</b> |
|      | Indtægter af kapitalandele i associerede virksomheder | 360            | 471            |
|      | Andre finansielle indtægter                           | 14.548         | 720            |
|      | Renteomkostninger til tilknyttede virksomheder        | -16.490        | 0              |
|      | Andre finansielle omkostninger                        | -1.892         | -8.550         |
|      | <b>Finansielle poster i alt</b>                       | <b>-3.474</b>  | <b>-7.359</b>  |
|      | <b>Resultat før skat (EBT)</b>                        | <b>208.587</b> | <b>214.503</b> |
| 4    | Skat af årets resultat                                | -44.997        | -46.559        |
|      | <b>Årets resultat</b>                                 | <b>163.590</b> | <b>167.944</b> |
| 2    | Personaleomkostninger                                 |                |                |
|      | <b>Forslag til resultatdisponering:</b>               |                |                |
|      | Forslag til udbytte                                   | 100.000        | 100.000        |
|      | Overført til overført resultat                        | 63.590         | 67.944         |
|      | I alt   | 163.590        | 167.944        |

## Balance

### AKTIVER

|   | 31.12.22         | 31.12.21         |
|---|------------------|------------------|
| Beløb i t.DKK                               |                  |                  |
| <hr/>                                       |                  |                  |
| Note  |                  |                  |
| <b>LANGFRISTEDE AKTIVER</b>                 |                  |                  |
| Færdiggjorte udviklingsprojekter            | 38.126           | 74.192           |
| <b>5 Immaterielle aktiver i alt</b>         | <b>38.126</b>    | <b>74.192</b>    |
| <hr/>                                       |                  |                  |
| Grunde og bygninger                         | 7.743            | 7.519            |
| Distributionsanlæg                          | 1.506.324        | 1.368.028        |
| Materielle aktiver under udførelse          | 172.401          | 293.635          |
| <b>6 Materielle aktiver i alt</b>           | <b>1.686.468</b> | <b>1.669.182</b> |
| <hr/>                                       |                  |                  |
| 7 Kapitalandele i associerede virksomheder  | 5.317            | 4.461            |
| <b>Finansielle aktiver i alt</b>            | <b>5.317</b>     | <b>4.461</b>     |
| <hr/>                                       |                  |                  |
| <b>Langfristede aktiver i alt</b>           | <b>1.729.911</b> | <b>1.747.835</b> |
| <hr/>                                       |                  |                  |
| <b>KORTFRISTEDE AKTIVER</b>                 |                  |                  |
| Tilgodehavender fra salg og tjenesteydelser | 123.862          | 146.521          |
| Takstmæssig underdækning                    | 266.969          | 122.385          |
| Tilgodehavende hos tilknyttede virksomheder | 20.018           | 0                |
| Andre tilgodehavender                       | 546              | 2                |
| <b>Tilgodehavender i alt</b>                | <b>411.395</b>   | <b>268.908</b>   |
| <hr/>                                       |                  |                  |
| <b>Likvide beholdninger</b>                 | <b>233.408</b>   | <b>440.832</b>   |
| <hr/>                                       |                  |                  |
| <b>Kortfristede aktiver i alt</b>           | <b>644.803</b>   | <b>709.740</b>   |
| <hr/>                                       |                  |                  |
| <b>Aktiver i alt</b>                        | <b>2.374.714</b> | <b>2.457.575</b> |
| <hr/>                                       |                  |                  |

## Balance

### PASSIVER

|               |          |          |
|---------------|----------|----------|
| Beløb i t.DKK | 31.12.22 | 31.12.21 |
|---------------|----------|----------|

Note

### EGENKAPITAL

|  |         |         |
|--|---------|---------|
| Aktiekapital   | 100.000 | 100.000 |
| Reserve for udviklingsomkostninger                         | 29.738  | 57.870  |
| Reserve for nettoopskrivning efter den indre værdis metode | 1.775   | 1.414   |
| Forslag til udbytte  | 100.000 | 100.000 |
| Overført resultat  | 477.994 | 386.633 |

|                          |                |                |
|--------------------------|----------------|----------------|
| <b>Egenkapital i alt</b> | <b>709.507</b> | <b>645.917</b> |
|--------------------------|----------------|----------------|

### LANGFRISTEDE FORPLIGTELSE

|                                      |         |         |
|--------------------------------------|---------|---------|
| 8 Udskudt skat                       | 69.831  | 69.076  |
| 9 Periodiseret tilslutningsbidrag    | 257.444 | 251.499 |
| 10 Abandonment forpligtelser         | 329.846 | 329.846 |
| 11 Gæld til tilknyttede virksomheder | 768.180 | 720.000 |

|   |                  |                  |
|---|------------------|------------------|
| <b>Langfristede forpligtelser i alt</b> | <b>1.425.301</b> | <b>1.370.421</b> |
|---|------------------|------------------|

### KORTFRISTEDE FORPLIGTELSE

|  |        |         |
|--|--------|---------|
| 9 Periodiseret tilslutningsbidrag        | 11.141 | 11.139  |
| Leverandører af varer og tjenesteydelser | 3.517  | 4.558   |
| Gæld til tilknyttede virksomheder        | 47.947 | 312.582 |
| Anden gæld                               | 86.152 | 111.701 |
| Periodeafgrænsningsposter                | 91.149 | 1.257   |

|   |                |                |
|---|----------------|----------------|
| <b>Kortfristede forpligtelser i alt</b> | <b>239.906</b> | <b>441.237</b> |
|---|----------------|----------------|

|                            |                  |                  |
|----------------------------|------------------|------------------|
| <b>Forpligtelser i alt</b> | <b>1.665.207</b> | <b>1.811.658</b> |
|----------------------------|------------------|------------------|

|                       |                  |                  |
|-----------------------|------------------|------------------|
| <b>Passiver i alt</b> | <b>2.374.714</b> | <b>2.457.575</b> |
|-----------------------|------------------|------------------|

- 12 Kontraktlige forpligtelser og eventualposter
- 13 Nærtstående parter
- 14 Begivenheder indtruffet efter regnskabsårets udløb

## Egenkapitaloppgørelse

| Note | Beløb i t.DKK                     | Reserve for netto- |  |  | Forslag<br>til Overført<br>resultat | I alt    |
|------|-----------------------------------|--------------------|--|--|-------------------------------------|----------|
|      |                                   | Aktie-<br>kapital  | Reserve for<br>udviklings-<br>omkostninger | opskrivning<br>efter den indre<br>værdi metode |                                     |          |
|      | Egenkapital pr. 1. januar 2021    | 100.000            | 48.441                                     | 1.790  | 0 327.742                           | 477.973  |
|      | Overført til reserver             | 0                  | 9.429                                      | -376   | 0 -9.053                            | 0        |
| 15   | Overført via resultatdisponering  | 0                  | 0  | 0  | 100.000 67.944                      | 167.944  |
|      | Egenkapital pr. 31. december 2021 | 100.000            | 57.870                                     | 1.414  | 100.000 386.633                     | 645.917  |
|      | Udloddet udbytte                  | 0                  | 0  | 0  | -100.000 0                          | -100.000 |
|      | Overført til reserver             | 0                  | -28.132                                    | 361  | 0 27.771                            | 0        |
| 15   | Overført via resultatdisponering  | 0                  | 0  | 0  | 100.000 63.590                      | 163.590  |
|      | Egenkapital pr. 31. december 2022 | 100.000            | 29.738                                     | 1.775  | 100.000 477.994                     | 709.507  |

Aktiekapitalen består af 100.000 aktier á nominelt DKK 1. Ingen aktier er tillagt særlige rettigheder.  
Aktiekapitalen har været uændret de seneste 5 år.

## Anvendt regnskabspraksis

Årsrapporten for Evida Syd A/S for 2022 er aflagt i overensstemmelse med årsregnskabslovens bestemmelser for store virksomheder i regnskabsklasse C med tilvalg af visse bestemmelser for regnskabsklasse D.

Den anvendte regnskabspraksis er uændret i forhold til sidste år.

Årsregnskabet opstilles i t.DKK.

### GENERELT

#### Koncernregnskab

Selskabet indgår i koncernregnskabet for Evida Holding A/S, Viborg.

#### Generelt om indregning og måling

Indtægter indregnes i resultatopgørelsen i takt med, at de indtjenes. Endvidere indregnes i resultatopgørelsen alle omkostninger, der er afholdt for at opnå årets indtjening, herunder afskrivninger og hensatte forpligtelser samt tilbageførsler som følge af ændrede regnskabsmæssige skøn af beløb, der tidligere har været indregnet i resultatopgørelsen.

Aktiver indregnes i balancen, når det er sandsynligt, at fremtidige økonomiske fordele vil tilflyde selskabet, og aktivets værdi kan måles pålideligt.

Forpligtelser indregnes i balancen, når det er sandsynligt, at fremtidige økonomiske fordele vil fragå selskabet, og forpligtelsens værdi kan måles pålideligt.

Ved første indregning måles aktiver og forpligtelser til kostpris. Efterfølgende måles aktiver og forpligtelser som beskrevet for hver enkelt regnskabspost nedenfor.

Visse finansielle aktiver og forpligtelser måles til amortiseret kostpris, hvorved der indregnes en konstant effektiv rente over løbetiden. Amortiseret kostpris opgøres som oprindelig kostpris med fradrag af afdrag og tillæg/fradrag af den akkumulerede afskrivning af forskellen mellem kostprisen og det nominelle beløb. Herved fordeles kurstab og gevinst over løbetiden.

Ved indregning og måling tages hensyn til forudsigelige tab og risici, der fremkommer, inden årsrapporten aflægges, og som be- eller afkræfter forhold, der eksisterede på balancedagen.

#### Omregning af fremmed valuta

Transaktioner i fremmed valuta omregnes til transaktionsdagens kurs. Valutakursdifferencer, der opstår mellem transaktionsdagens kurs og kursen på betalingsdagen, indregnes i resultatopgørelsen som en finansiell post.

Tilgodehavender, gæld og andre monetære poster i fremmed valuta, som ikke er afregnet på balancedagen, måles til balancedagens valutakurs. Forskellen mellem balancedagens kurs og kursen på tidspunktet for tilgodehavendets eller gældens opståen indregnes i resultatopgørelsen under finansielle indtægter og omkostninger.



# Anvendt regnskabspraksis

## RESULTATOPGØRELSE

### Nettoomsætning

Nettoomsætning ved salg af transport af naturgas samt relaterede tjenesteydelser indregnes i resultatopgørelsen, når levering har fundet sted inden regnskabsårets udløb og indbetaling er modtaget eller med rimelig sikkerhed kan forventes modtaget.

Nettoomsætningen måles til det modtagne vederlag og indregnes eksklusive moms og med fradrag af rabatter i forbindelse med salget.

Selskabet har kun én aktivitet på ét geografisk område, hvorfor der ikke er oplyst om segmenter.

### Andre eksterne omkostninger

Andre eksterne omkostninger omfatter omkostninger til vedligeholdelse af anlæg, drift af biler, markedsføring, lokaler samt administrative omkostninger. Honorar til den generalforsamlingsvalgte revisor oplyses ikke, idet dette fremgår af moderselskabets årsrapport.

### Personaleomkostninger

Selskabet har ingen ansatte.

### Af- og nedskrivninger

Af- og nedskrivninger omfatter af- og nedskrivninger af immaterielle og materielle aktiver.

### Indtægter af kapitalandele i associerede virksomheder

I resultatopgørelsen indregnes den forholdsmæssige andel af resultat for året under posten "Indtægter af kapitalandele i associerede virksomheder".

### Finansielle poster

Finansielle indtægter og omkostninger omfatter renter, realiserede og urealiserede valutakursreguleringer og forrentning af abandonmentforpligtelser.

### Skat af årets resultat

Skat af årets resultat, som består af årets aktuelle skat og årets udskudte skat, indregnes i resultatopgørelsen med den del, der kan henføres til årets resultat, og direkte på egenkapitalen med den del, der kan henføres til egenkapitaltransaktioner.

Selskabet er sambeskattet med danske tilknyttede virksomheder i Evida koncernen. Skatteeffekten af sambeskatningen fordeles på såvel overskuds- som underskudsgivende virksomheder i forhold til disses skattepligtige indkomster (fuld fordeling med refusion vedrørende skattemæssige underskud).

# Anvendt regnskabspraksis

## BALANCEN

### Immaterielle aktiver

Udviklingsprojekter, som omfatter køb og udvikling af software, omfatter gager og andre omkostninger, der direkte og indirekte kan henføres til selskabets udviklingsprojekter.

Udviklingsprojekter, der er klart definerede og identificerbare, indregnes som immaterielle anlægsaktiver, hvis der er tilstrækkelig sikkerhed for, at kapitalværdien af den fremtidige brug kan dække udviklingsomkostningerne. Udviklingsprojekter, der ikke opfylder kriterierne for indregning i balancen, indregnes som omkostninger i resultatopgørelsen i takt med, at omkostningerne afholdes.

Aktiverede udviklingsomkostninger måles til kostpris med fradrag af akkumulerede af- og nedskrivninger eller genindvindingsværdi, hvis denne er lavere. Et beløb svarende til de indregnede udviklingsomkostninger reserveres i posten "Reserve for udviklingsomkostninger" under egenkapitalen. Reserven omfatter udelukkende udviklingsomkostninger, som er indregnet i regnskabsår, der begynder den 1. januar 2016 eller senere. Reserven reduceres løbende med af- og nedskrivninger på udviklingsprojekterne.

Aktiverede udviklingsomkostninger afskrives fra tidspunktet for færdiggørelsen lineært over den periode, hvori udviklingsprojektet forventes at blive anvendt. Afskrivningsperioden udgør 3-10 år.

### Materielle aktiver

Materielle aktiver måles til kostpris med fradrag af akkumulerede afskrivninger.

Kostpris omfatter anskaffelsesprisen og omkostninger direkte tilknyttet anskaffelsen indtil det tidspunkt, hvor aktivet er klar til at blive taget i brug.

Afskrivningsgrundlaget, der opgøres som kostpris og reduceret med eventuel restværdi, fordeles lineært over aktivernes forventede brugstid, der udgør:

|                    |            |
|--------------------|------------|
| Bygninger          | 20 år      |
| Distributionsanlæg | 10 - 30 år |

Restværdien af virksomhedens materielle anlægsaktiver revurderes årligt.

### Nedskrivning af materielle aktiver

Den regnskabsmæssige værdi af immaterielle og materielle aktiver gennemgås årligt for at afgøre, om der er indikation af værdiforringelse ud over det, som udtrykkes ved afskrivning.

Hvis dette er tilfældet, gennemføres en nedskrivningstest til afgørelse af, om genindvindingsværdien er lavere end den regnskabsmæssige værdi, og der nedskrives til denne lavere genindvindingsværdi. Denne nedskrivningstest gennemføres årligt på igangværende udviklingsprojekter, uanset om der er indikationer for værdifald.

## Anvendt regnskabspraksis

Genindvindingsværdien for aktivet opgøres som den højeste værdi af nettosalgsprisen og kapitalværdien. Er det ikke muligt at fastsætte en genindvindingsværdi for det enkelte aktiv, vurderes aktiverne samlet i den mindste gruppe af aktiver, hvor der ved en samlet vurdering kan fastsættes en pålidelig genindvindingsværdi.

### Finansielle aktiver

Kapitalandele i associerede virksomheder indregnes og måles efter den indre værdis metode.

I balancen indregnes under posten "Kapitalandele i associerede virksomheder" den forholdsmæssige ejerandel af virksomhedernes regnskabsmæssige indre værdi. Denne er opgjort med udgangspunkt i dagsværdien af de identificerbare nettoaktiver på anskaffelsestidspunktet med fradrag eller tillæg af urealiserede koncerninterne avancer eller tab og med tillæg af resterende værdi af eventuelle merværdier og goodwill opgjort på tidspunktet for anskaffelsen af virksomhederne.

Den samlede nettoopskrivning af kapitalandele i associerede virksomheder henlægges via overskudsdisponeringen til "Reserve for nettoopskrivning efter den indre værdis metode" under egenkapitalen. Reserven reduceres med udbytteudlodninger til moderselskabet og reguleres med andre egenkapitalbevægelser i de associerede virksomheder.

### Tilgodehavender fra salg og tjenesteydelser samt Andre tilgodehavender

Tilgodehavender måles i balancen til amortiseret kostpris eller en lavere nettorealiseringsværdi, hvilket normalt udgør nominal værdi med fradrag af nedskrivning til imødegåelse af tab.

### Takstmæssig over- og underdækning

Selskabets driftsindtægter og -omkostninger er reguleret i henhold til bekendtgørelse om indtægtsrammer for gasdistribution. Dette medfører, at der årligt opstår en over- eller underdækning (gæld eller tilgodehavende) i forhold til kunderne, som indregnes i efterfølgende års priser. Årets ændring i over- og underdækninger indregnes i omsætningen, mens den akkumulerede over- eller underdækning fremgår af balancen, som enten tilgodehavende hos eller gæld til kunderne.

### Tilgodehavende hos og gæld til tilknyttede virksomheder

Mellemværender omfatter ikke afregnet intern handel med varer og ydelser samt ydet langfristet finansiering, som indregnes til nominal værdi.

### Likvide midler

Likvide midler omfatter indestående i pengeinstitutter.

### Udskudt skat

Der indregnes udskudt skat af alle midlertidige forskelle mellem regnskabs- og skattemæssig værdi af aktiver og forpligtelser. Udskudt skat måles på grundlag af de skatteregler og skattesatser, der med balancedagens lovgivning vil være gældende, når den udskudte skat forventes udløst som aktuel skat.

## Anvendt regnskabspraksis

Udskudte skatteaktiver måles til den værdi, hvortil aktivet forventes at kunne realiseres, enten ved udligning i skat af fremtidig indtjening eller ved modregning i udskudte skatteforpligtelser. Udskudte skatteaktiver og -forpligtelser præsenteres modregnet inden for samme juridiske skatteenhed.

### Periodiseret tilslutningsbidrag

Periodiseret tilslutningsbidrag omfatter modtagne tilskud fra kunder til delvis dækning af anlægsprojekter. Tilskuddene indregnes i resultatopgørelsen i samme takt, som der foretages afskrivninger på de pågældende anlæg.

### Abandonment forpligtelser

Hensatte forpligtelser til fjernelse af distributionsanlæg, når disse ikke længere skal anvendes, og reetablering efter fjernelse, indregnes, når selskabet på balancedagen har en retslig eller faktisk forpligtelse, og det er sandsynligt, at der vil ske betalinger for at indfri forpligtelsen.

Hensatte forpligtelser tilbagediskonteres til nutidsværdi med en diskonteringsfaktor, som afspejler renteniveauet i Danmark.

Forpligtelserne indregnes, når disse opstår i forbindelse med nyinvesteringer og reguleres løbende for at afspejle ændringer i prisniveau, inflation og diskonteringsrente. Opgørelsen indeholder en række skøn for hvilke aktiver der skal fjernes, hvornår de skal fjernes og i hvilket omfang de skal fjernes, ligesom de hermed forbundne omkostninger indeholder elementer af skøn. Derfor reguleres forpligtelsen kun ved væsentlige ændringer, mens der sker årlig vurdering af de anvendte elementer i opgørelsen.

Forpligtelsens modværdi indregnes som en del af materielle aktiver og afskrives efter samme afskrivningsprincipper. Forrentning af forpligtelsen indregnes i resultatopgørelsen under finansielle poster.

### Finansielle forpligtelser

Gældsforpligtelser måles til amortiseret kostpris, der i al væsentlighed svarer til nominal værdi.

### Aktuelle skatteforpligtelser

Aktuelle skatteforpligtelser indregnes i balancen som beregnet skat af årets skattepligtige indkomst. Indregning i balancen sker som et mellemværende med tilknyttede virksomheder (administrations-selskabet).

### Periodeafgrænsningsposter

Periodeafgrænsningsposter under passiver omfatter forudbetalinger (a'conto) fra kunder i forhold til deres aktuelle forbrug.

### PENGESTRØMSOPGØRELSE

Selskabet udarbejder ikke selv pengestrømsopgørelse, idet denne indgår i koncernregnskabet for Evida Holding A/S, Viborg jf. Årsregnskabslovens §86, stk. 4.

## Anvendt regnskabspraksis

### NØGLETAL

Nøgletallene er beregnet i overensstemmelse med Finansforeningens anbefalinger:

|  |  |
|--|--|
| <b>EBITDA-margin</b>                     | $\frac{\text{EBITDA} * 100}{\text{Nettoomsætning}}$  |
| <b>Egenkapitalens forrentning</b>        | $\frac{\text{Ordinært resultat efter skat} * 100}{\text{Gennemsnitlig egenkapital}}$                                   |
| <b>Return on capital employed (ROCE)</b> | $\frac{\text{Resultat efter skat tillagt finansielle poster efter skat}}{\text{Egenkapital + nettorentebærende gæld}}$ |
| <b>Soliditetsgrad</b>                    | $\frac{\text{Egenkapital ultimo} * 100}{\text{Samlede aktiver}}$   |

#### Definitioner:

EBITDA

Resultat før renter og afskrivninger.

Nettorentebærende gæld

Rentebærende forpligtelser fratrukket rentebærende aktiver.

## Noter

| Beløb i t.DKK                       | 2022    | 2021    |
|-------------------------------------|---------|---------|
| <b>1. Nettoomsætning</b>            |         |         |
| Omsætning, opkrævet                 | 550.691 | 637.549 |
| Over- / underdækning, årets ændring | 144.585 | 32.193  |
| I alt                               | 695.276 | 669.742 |

### 2. Personaleomkostninger

|                                      |     |     |
|--------------------------------------|-----|-----|
| Aflønning af bestyrelsen             | 248 | -   |
| Aflønning af direktionen             | 703 | -   |
| Vederlag til direktion og bestyrelse | 951 | 379 |

Selskabet har ingen ansatte. Vederlag er for 2021 ikke opdelt på henholdsvis direktion og bestyrelse, idet vederlag i så fald vil fremgå for enkeltpersoner. Vederlag til direktionen er i 2022 påvirket af direktørskifte.

### 3. Af- og nedskrivninger

|                                  |         |         |
|----------------------------------|---------|---------|
| Færdiggjorte udviklingsprojekter | 44.830  | 54.697  |
| Distributionsanlæg               | 195.974 | 188.307 |
| I alt                            | 240.804 | 243.004 |

### 4. Skat af årets resultat

|                              |        |         |
|------------------------------|--------|---------|
| Årets aktuelle skat          | 44.242 | 72.015  |
| Årets udskudte skat          | 755    | -25.456 |
| Skat af årets resultat i alt | 44.997 | 46.559  |

Skat af årets resultat forklares således:

|  |        |        |
|--|--------|--------|
| Beregnet 22% skat af årets resultat før skat                   | 45.889 | 47.191 |
| Skat af ikke skattepligtige og ikke fradragsberettigede poster | -638   | -103   |
| Skat fra tidligere år  | -254   | -529   |
| Skat af årets resultat i alt                                   | 44.997 | 46.559 |

## Noter

### 5. Immaterielle aktiver

| Beløb i t.DKK                          | Færdiggjorte udviklingsprojekter |
|--|----------------------------------|
| Kostpris pr. 1. januar                 | 222.666                          |
| Årets tilgang                          | 8.764                            |
| Kostpris pr. 31. december              | 231.430                          |
| Afskrivninger pr. 1. januar            | -148.474                         |
| Årets afskrivninger                    | -44.830                          |
| Afskrivninger pr. 31. december         | -193.304                         |
| Regnskabsmæssig værdi pr. 31. december | 38.126                           |
| Regnskabsmæssig værdi året før         | 74.192                           |

Udviklingsprojekter består af udvikling og implementering af IT-løsninger til brug for effektiv kunde-service og -afregning samt tekniske og administrative systemer. Projekterne indeholder både eksterne og interne omkostninger, som værdiansættes ud fra projekternes forventede understøttelse af selskabets aktiviteter.

### 6. Materielle aktiver

| Beløb i t.DKK                          | Grunde og bygninger | Distributionsanlæg | Materielle aktiver under udførelse | I alt      |
|--|---------------------|--------------------|------------------------------------|------------|
| Kostpris pr. 1. januar                 | 8.778               | 5.743.092          | 293.635                            | 6.045.505  |
| Årets tilgang                          | 224                 | 0                  | 213.036                            | 213.260    |
| Årets færdiggjorte anlæg               | 0                   | 334.270            | -334.270                           | 0          |
| Kostpris pr. 31. december              | 9.002               | 6.077.362          | 172.401                            | 6.258.765  |
| Af- og nedskrivninger pr. 1. januar    | -1.259              | -4.375.064         | 0                                  | -4.376.323 |
| Årets afskrivninger                    | 0                   | -195.974           | 0                                  | -195.974   |
| Af- og nedskrivninger pr. 31. december | -1.259              | -4.571.038         | 0                                  | -4.572.297 |
| Regnskabsmæssig værdi pr. 31. december | 7.743               | 1.506.324          | 172.401                            | 1.686.468  |
| Regnskabsmæssig værdi året før         | 7.519               | 1.368.028          | 293.635                            | 1.669.182  |

Aktiverede renter udgør pr. 31.12.22 t.DKK 8.457.

## Noter

| Beløb i t.DKK | 2022 | 2021 |
|---------------|------|------|
|---------------|------|------|

### 7. Kapitalandele i associerede virksomheder

|  |       |       |
|--|-------|-------|
| Kostpris pr. 1. januar                 | 3.047 | 3.047 |
| Årets tilgang                          | 495   | 0     |
| Kostpris pr. 31. december              | 3.542 | 3.047 |
| Værdiregulering pr. 1. januar          | 1.414 | 1.790 |
| Udlodning af udbytte                   | 0     | -847  |
| Årets værdiregulering                  | 361   | 471   |
| Værdiregulering pr. 31. december       | 1.775 | 1.414 |
| Regnskabsmæssig værdi pr. 31. december | 5.317 | 4.461 |

Kapitalandel vedrører 42% ejerskab af Dansk Gasteknisk Center A/S, Hørsholm.

### 8. Udskudt skat

|  |         |         |
|--|---------|---------|
| Saldo pr. 1. januar                                | 69.076  | 94.532  |
| Årets regulering af udskudt skat af årets resultat | 755     | -25.456 |
| Saldo pr. 31. december                             | 69.831  | 69.076  |
| Den udskudte skat kan specificeres således:        |         |         |
| Immaterielle aktiver                               | 8.388   | 16.322  |
| Materielle aktiver                                 | 75.276  | 98.396  |
| Abandonment  | -72.566 | -72.566 |
| Omsætning  | 58.733  | 26.924  |
| I alt  | 69.831  | 69.076  |

Udskudt skat fremkommer dels som tidsmæssige forskelle på regnskabs- og skattemæssige afskrivninger på immaterielle og materielle aktiver, og dels som tidsmæssige forskydninger på abandonment og omsætning. Forpligtelsen vil løbende over de kommende år udmøntes i aktuel skat, dog afhængig af størrelse af fremtidige investeringer. Skatteforpligtelsens værdi vurderes årligt på baggrund af løbetid og art sammenholdt med selskabets forventede fremtidige indtjening og regulatoriske forhold.



## Noter

| Beløb i t.DKK                                | 2022    | 2021    |
|--|---------|---------|
| <b>9. Periodiserede tilslutningsbidrag</b>   |         |         |
| Periodisering pr. 1. januar                  | 262.638 | 240.235 |
| Modtagne investeringsbidrag i året           | 17.088  | 33.542  |
| Indtægtsført investeringsbidrag i året       | -11.141 | -11.139 |
| Periodisering pr. 31. december               | 268.585 | 262.638 |
| Heraf indregnet som kortfristet forpligtelse | -11.141 | -11.139 |
| Langfristet forpligtelse                     | 257.444 | 251.499 |
| Restgæld efter 5 år                          | 212.880 | 206.943 |

## 10. Abandonment forpligtelse

|  |         |         |
|--|---------|---------|
| Abandonment pr. 1. januar                    | 329.846 | 329.846 |
| Hensatte forpligtelser i året                | 0       | 0       |
| Abandonment pr. 31. december                 | 329.846 | 329.846 |
| Heraf indregnet som kortfristet forpligtelse | 0       | 0       |
| Langfristet forpligtelse                     | 329.846 | 329.846 |
| Restforpligtelse efter 5 år                  | 329.846 | 329.846 |

Abandonment omfatter forventede fremtidige omkostninger til oprydning og nedlukning af selskabets gasdistributionsanlæg. De hensatte forpligtelser tilbagediskonteres til nutidsværdi, og modværdien heraf indregnes under anlægsaktiver og afskrives sammen med de relevante aktiver.

## 11. Gæld til tilknyttede virksomheder

|                             |         |         |
|-----------------------------|---------|---------|
| Gæld i alt pr. 31. december | 768.180 | 720.000 |
| Afdrag næste år             | 0       | 0       |
| Langfristet andel           | 768.180 | 720.000 |
| Restgæld efter 5 år         | 720.000 | 720.000 |

Lånet er ydet på markedsmæssige vilkår og betingelser. Lånet er udbetalt til en overkurs, som løbende indtægtsføres over lånets løbetid.

## Noter

### 12. Kontraktlige forpligtelser og eventualposter

Selskabet er i henhold til Gasforsyningsloven pålagt en generel erstatningspligt for skader forvoldt ved selskabets naturgasaktiviteter, selvom skaderne sker ved hændelige uheld (objektivt ansvar). Der er tegnet sædvanlig forsikring til imødegåelse af erstatningskrav.

Selskabet er sambeskattet med øvrige selskaber i Evida koncernen, og selskabet hæfter ubegrænset og solidarisk for danske selskabsskatter med de øvrige selskaber i sambeskatningen. Skyldig selskabsskat pr. 31.12.2022 fremgår af koncernregnskabet for Evida Holding A/S, Viborg, som er administrations-selskab i henhold til sambeskatningen.

Selskabet er forpligtiget til at nedrive og reetablere når distributionsnet- og anlæg udgår. Der hensættes løbende til denne forpligtelse (Abandonment).

### 13. Nærtstående parter

Evida Holding A/S, Viborg (moderselskab) har bestemmende indflydelse i selskabet. Alle transaktioner med nærtstående parter er foretaget på markedsmæssige vilkår.

### 14. Begivenheder indtruffet efter regnskabsårets udløb

Der er efter regnskabsårets afslutning ikke indtruffet begivenheder, som væsentligt vil kunne påvirke selskabets finansielle stilling.

| Beløb i t.DKK                  | 2022    | 2021    |
|--------------------------------|---------|---------|
| <b>15. Resultatdisponering</b> |         |         |
| Forslag til udbytte            | 100.000 | 100.000 |
| Overført til overført resultat | 63.590  | 67.944  |
| I alt                          | 163.590 | 167.944 |